



Schweizerische Eidgenossenschaft
Confédération suisse
Confederazione Svizzera
Confederaziun svizra

Fortpflanzung, Gesundheit der Neugeborenen - Daten, Indikatoren

Medizinisch unterstützte Fortpflanzung

Medizinisch unterstützte Fortpflanzung: Behandlungen und Resultate

	2007	2008	2009	2010
Behandelte Personen, Behandlungszyklen und Schwangerschaften				
Behandelte Frauen	5'481	5'960	6'281	6'468
Frauen mit Behandlungsbeginn im genannten Jahr	3'087	3'728	3'858	4'065
Initiierte Behandlungszyklen	8'858	9'624	10'347	10'889
Behandelte Frauen, bei denen die Behandlung zu einer Schwangerschaft geführt hat	37.0%	36.5%	35.8%	35.9%
Ausgang der Schwangerschaften				
Schwangerschaften, die zu einer Geburt geführt haben ¹	71.5%	71.5%	72.4%	75.2%
Mehrlingsgeburten, in % der Geburten	17.1%	18.6%	17.3%	16.5%
Lebendgeborene Kinder	1'687	1'828	1'908	2'020
Anteil Mehrlinge, in % der Kinder	29.6%	31.8%	29.7%	28.6%
Totgeborene Kinder, in % aller geborenen Kinder ²	0.2%	0.3%	0.4%	0.3%

1 Unbekannter Ausgang der Schwangerschaft 2007 bei 0.5%, 2008 bei 0.3%, 2009 bei 0.8%, und 2010 bei 1.4% der Fälle.

2 Unbekannter Geburtsstatus 2007 und 2008 bei 0.4%, 2009 bei 0.8%, und 2010 bei 0.3% der Fälle.

Stand der Daten am 2. März 2012







Quelle: Statistik der medizinisch unterstützten Fortpflanzung, BFS

Medizinisch unterstützte Fortpflanzung: Anzahl überzählige Embryonen

	2007	2008	2009	2010
Überzählige Embryonen	1'279	1'417	2'036	2'894
Im Labor vernichtete Embryonen	883	1'067	1'432	2015
davon infolge von:				
Entwicklungsstopp	488	680	973	1248
schlechtem Entwicklungspotenzial	337	207	181	360
Abbruch der Behandlung durch das Paar	49	30	71	89
andere Gründe	6	132	189	300
unbekannt	3	18	18	18
Durch Vaginaltransfer vernichtete Embryonen	358	347	597	866
Vernichtungsgrund unbekannt	3	0	0	0
Der Forschung zur Verfügung gestellte Embryonen	35	3	7	13

Stand der Daten am 2. März 2012

Quelle: Statistik der medizinisch unterstützten Fortpflanzung, BFS

Dokument / Objekt	Titel	Periode
 27 KB	Medizinisch unterstützte Fortpflanzung: Behandlungen und Resultate, Gesamtansicht (je-d-14.02.04.30) Bundesamt für Statistik BFS	2006-2010
 90 KB	Medizinisch unterstützte Fortpflanzung: entstandene Schwangerschaften und Geborene (je-d-14.02.04.31) Bundesamt für Statistik BFS	2006-2009
 41 KB	Medizinisch unterstützte Fortpflanzung: behandelte Personen, Indikationen und Anwendung von gespendeten Samenzellen (je-d-14.02.04.32) Bundesamt für Statistik BFS	2007-2010
 61 KB	Medizinisch unterstützte Fortpflanzung: Behandlungen (je-d-14.02.04.33) Bundesamt für Statistik BFS	2007-2010
 61 KB	Medizinisch unterstützte Fortpflanzung: Konservierung und Verwendung von Eizellen, imprägnierten Eizellen und Embryonen (je-d-14.02.04.34) Bundesamt für Statistik BFS	2007-2010
 54 KB	Medizinisch unterstützte Fortpflanzung: überzählige Embryonen (je-d-14.02.04.35) Bundesamt für Statistik BFS	2007-2010